




ARTICLES SCOLAIRES 2026-2027

2^E ANNÉE

À ACHETER EN LIBRAIRIE AVANT LA RENTRÉE SCOLAIRE

(LIBRAIRIE RENAUD BRAY, BIBLAIRIE GGC, HAMSTER MÉGABURO, ARCHAMBAULT)

- Français : ABC avec Majesté, 2^e édition (2^e année) (ISBN13 : 9998201810072)
- Mathématique : 1-2-3 avec Nougat, 2^e édition (2^e année) (ISBN 13 : 9998201810119)
- Anglais : Lory (2^e année) (ISBN: 9782766216062)



±45,00\$

N'inscrivez pas le nom de votre enfant avant que l'enseignant ait vérifié le cahier.

Les montants inscrits sont approximatifs.

CE QUE VOUS DEVEZ PAYER À L'ÉCOLE




Photocopies : 14,00\$



Surveillance du midi (1^{er} enfant : 261,15\$, 2^e enfant : 103,80\$, 3^e enfant : 52,40\$)

Une facture officielle de ce que vous devez payer incluant les frais de service du dîner vous sera envoyée au début du mois de juillet. Vous pourrez alors payer par internet ou par chèque à l'ordre de l'école Notre-Dame-de-Lourdes. N'oubliez pas d'inscrire le nom de l'enfant sur le chèque au moment du paiement. Les frais scolaires doivent être payés AVANT la rentrée scolaire ou vous devez avoir pris une entente de paiement.





ARTICLES SCOLAIRES 2026-2027

2^E ANNÉE



À PROCURER À VOTRE ENFANT AVANT LA RENTRÉE SCOLAIRE.
POUR LA DURABILITÉ, MERCI D'ACHETER DES ARTICLES DE BONNE QUALITÉ.

1	Coffre à crayons pour les crayons-feutres et crayons de bois
1	Coffre à crayons pour les crayons à mine, gommes à effacer, etc.
2	Bâtons de colle
1	Cahier de projet moitié uni, moitié interligné avec pointillés
2	Crayons acétates noirs à pointe fine, effaçables à sec
5	Duo-Tang. 1 rouge, 1 bleu, 1 vert, 1 jaune et 1 mauve pour l'anglais
3	Cahiers interlinés avec pointillés (32 pages)
3	Gommes à effacer
1	Boîte de crayons de couleur en bois (aiguisés) (12 ou 24)
1	Boîte de crayons-feutres (12 ou 24)
1	Paire de ciseaux
1	Règle de 30 cm
2	Cartable 1 pouce
2	Crayons surligneurs
1	Pochette en plastique avec bouton pression (Pochette facteur)
1	Boîte de 12 crayons à la mine (aiguisés). La boîte sera rangée au nom de l'élève.
1	Tablier couvre-tout avec manches, un vieux t-shirt, ou une vieille chemise
1	Taille-crayons avec réceptacle
1	Paire d'espadrilles et des vêtements confortables pour l'éducation physique dans un sac en tissu, ainsi qu'une gourde.
BIEN IDENTIFIER TOUS LES ARTICLES AU NOM DE L'ENFANT, INCLUANT LES CRAYONS.	

N'hésitez pas à réutiliser du matériel et des cahiers de l'année dernière

- Dans un sac identifié au nom de votre enfant, glissez des vêtements de rechange qui resteront à l'école en tout temps : pantalons, chandail, sous-vêtements et bas.
- Une boîte à lunch bien identifiée pour les dineurs.

